




Ukeplan 1.og 2.trinn



UKE 16	Integritet:	<p>VIKTIG Å HUSKE:</p> <ul style="list-style-type: none"> - Uteskole til tirsdag. Ta med pølser/toast og vannflaske. Klær etter været. - Torsdag: Ta med gymsko. - Utviklingssamtaler torsdag denne uka. - Kinokveld
	Gjøre det du selv er overbevist om er riktig.	
	Ukas begreper:	
	<p>skjerm - ord og uttrykk</p>	


Tid	mandag	tirsdag	onsdag	torsdag	fredag
8.30	Lek	Lek	Lek	Lek	Lek
	Samling Frukt	Samling Frukt	Samling Frukt	Samling Frukt	Samling Frukt
	Friminutt	Friminutt	Friminutt	Friminutt	Friminutt
	Fag	Uteskole med bål.	Fag	Gym	Fag
11.00	Mat og friminutt		Mat og friminutt	Mat og friminutt	Mat og friminutt
	Arbeidsplan		Arbeidsplan.	Skrivetime	Ukeslutt
	Skolen slutt kl 13.40	Skolen slutt kl.13 10	Skolen slutt kl.13 10	Skolen slutt kl.13 10	Skolen slutt kl.13 10

Kontaktlærer 1. trinn og 2. trinn: Marianne Skjeggstad, marianne.skjeggstad@kristiansand.kommune.no

Lærer: Sissel Lindal, sissel.lindal@kristiansand.kommune.no

Hjemmeside: www.minskole.no/krossen Kontakt oss på e-post eller i Visma.

1. trinn:

Lekser 1. trinn:			
mandag	Gjør Leselekse uke 16. Gjør matteark. Vi jobber med tall fra 11 - 20.		
tirsdag	Gjør Leselekse uke 16. Snakk om begrepene på BEGREPSARK. Spør elevene om de kan forklare hva lyd er.		
onsdag	Gjør lesearket "Are er sur." Gjør arket med lyden S.		
torsdag	Gjør lesearket "Are er sur." Kryss av på læringsmål sammen med en voksen.		
Beskjeder hjem/skole: Noen utviklingssamtaler igjen denne torsdagen. Innkalling personlig i Visma. Kinokveld på Krossen skole, fredag 17. april kl 17.00 til ca 19.30 / til filmen er ferdig. FAU arrangerer kinokveld for alle elever og foreldre, 1-7 trinn. Ta med deres eget snacks og drikke, liggeunderlag, puter eller tepper slik at dere kan legge dere til rette i gymsalen å se den kule filmen "Rive-Rolf krasjer Internett" på storskjerm. Alle barn må komme i følge med en voksen. De yngste trinnene får utdelt Read Agder lesehefter og bøker på kinokvelden			
Læringsmål 1. trinn		Kan noe	Kan godt
 Norsk	Jeg kan lese leseleksa høyt for en voksen. Jeg kan skrive med små og store bokstaver på øvearket.		
 Matte	Jeg øver på å skrive tall og mengder fra 11 - 20.		
 Engelsk	Jeg kan si ordene: a trampoline = en trampoline, a swimming pool = et svømmebasseng, a scooter = en sparkesykkel.		
Sosialt	Jeg stiller raskt opp når vi blir fløytet inn.		




Sett: _____ Barnets navn: _____

Kontaktlærer 1. trinn og 2. trinn: Marianne Skjegstad, marianne.skjegstad@kristiansand.kommune.no

Lærer: Sissel Lindal, sissel.lindal@kristiansand.kommune.no

Hjemmeside: www.minskole.no/krossen Kontakt oss på e-post eller i Visma.

2. trinn:

Lekser 2. trinn:			
mandag	leselekse 15 min leseark + Svar på spørsmål.		
tirsdag	leselekse 15 min ark med øveord. Skriv så fint du kan!		
onsdag	leselekse 15 min matteark		
torsdag	leselekse 15 min matteark Kryss av på læringsmål sammen med en voksen.		
Beskjeder hjem/skole eller skole/hjem: Noen utviklingssamtaler igjen denne torsdagen. Innkalling personlig i Visma. - Kinokveld på Krossen skole, fredag 17. april kl 17.00 til ca 19.30 / til filmen er ferdig. FAU arrangerer kinokveld for alle elever og foreldre, 1-7 trinn. Ta med deres eget snacks og drikke, liggeunderlag, puter eller tepper slik at dere kan legge dere til rette i gymsalen å se den kule filmen "Rive-Rolf krasjer Internett" på storskjerm. Alle barn må komme i følge med en voksen. De yngste trinnene får utdelt Read Agder lesehefter og bøker på kinokvelden.			
Læringsmål 2. trinn		Kan noe	Kan godt
Norsk 	Jeg kan skrive øveordene mine fint ved å plassere bokstavene riktig og ha passe mellomrom.		
Matte 	Jeg kan regne ut $12 - 5$ ved å gå veien om 10.		
Engelsk 	Jeg kan skrive og lese: a trampoline = en trampoline , a swimming pool = et svømmebasseng, a scooter = en sparkeysykkel.		
Sosialt	Jeg stiller raskt opp når vi blir fløytet inn.		





Sett: _____ Barnets navn: _____

Kontaktlærer 1. trinn og 2. trinn: Marianne Skjægstad, marianne.skjegstad@kristiansand.kommune.no

Lærer: Sissel Lindal, sissel.lindal@kristiansand.kommune.no

Hjemmeside: www.minskole.no/krossen Kontakt oss på e-post eller i Visma.



BEGREPSARK UKE 16

Begrepet	Bilde	Forklaring
skjermsur		Når man bruker skjerm veldig lenge, kan man bli litt sint eller sur. Litt som når man er trøtt eller sulten.
algoritme		En algoritme er som en hjelperobot på nett. Den velger ting for deg ut fra hva du liker. "Du liker dette – da får du mer av det!"
overvåknings kapitalisme		Noen apper følger med på hva du gjør. De bruker det for å tjene penger. Litt som noen som kikker og skriver ned hva du liker.
brainrot		Når man ser på mye tull på skjerm, kan hodet bli slitent. Det føles som om hjernen trenger en pause.

Kontaktlærer 1. trinn og 2. trinn: Marianne Skjeggstad, marianne.skjeggstad@kristiansand.kommune.no

Lærer: Sissel Lindal, sissel.lindal@kristiansand.kommune.no

Hjemmeside: www.minskole.no/krossen Kontakt oss på e-post eller i Visma.

digital demens		Hvis vi bruker skjerm hele tiden, kan det bli vanskeligere å huske ting. -Hjernen får ikke øve seg nok.
nagging effect		Når noe maser mange ganger. Til slutt sier man ja. “Pling! Pling! Pling!” helt til du trykker.

Kontaktlærer 1. trinn og 2. trinn: Marianne Skjeggstad, marianne.skjeggstad@kristiansand.kommune.no

Lærer: Sissel Lindal, sissel.lindal@kristiansand.kommune.no

Hjemmeside: www.minskole.no/krossen Kontakt oss på e-post eller i Visma.